



Infos? GiB her!



Die Schülerzeitung der Grundschule im Beerwinkel

Ein kurzes Vorwort

Liebe Leserinnen und Leser,

unsere Schülerzeitung wurde dieses Halbjahr komplett neu gestaltet und von unserem SWP-Kurs zum Leben erweckt. Zum ersten Mal erscheint diese im digitalen Format. Dank zahlreicher zur Verfügung gestellter iPads konnte unser Kurs gemeinsam an den unterschiedlichsten Artikeln arbeiten. Euch erwartet eine bunte Themenvielfalt...

- 📌 ...von Interviews mit Lehrkräften,
- 📌 über Fotocollagen,
- 📌 Beiträge verschiedener Klassen
- 📌 oder auch Rätseln.

Der Schwerpunkt dieser Ausgabe liegt vor allem auf unserer Schule, sowie herbstlichen und winterlichen Themen.

Wir freuen uns über euer Feedback!

Viel Spaß!

Frau Barz & Frau Dominguez Stein



👉 UNSERE SCHULE 👉

Eine Collage



Hier verbringen
unsere GIB
GEISTER den
Nachmittag



Interview mit Herrn Assenov – Teil 1

Wie sahen Sie als Kind aus? Haben Sie ein Bild von Ihnen als Kind dabei?



Was für Hobbys haben Sie?

„Meine Hobbys sind Fußball spielen, basteln, lesen und kochen.“

Warum wollten Sie Lehrer werden?

„Weil mir die Arbeit mit Kindern sehr viel Spaß macht.“

Wie doll mögen Sie unsere Klasse, die 5B?

„Ich mag sie ganz doll.“

Wie alt sind Sie?

„Ich bin 45 Jahre alt.“

Was ist Ihr Lieblingessen und -trinken?

„Spaghetti, Apfelschorle, Kaffee und Wasser.“

Was ist Ihr Lieblingstier?

„Meine Lieblingstiere sind der Hund und der Tiger.“

Was ist Ihre Lieblingszahl?

„Meine Lieblings Zahl ist die 7.“

Interview mit Herrn Assenov – Teil 2

Was ist Ihr Lieblingsfarbe?

„Meine Lieblingsfarbe ist **blau**.“

Wer ist Ihr Lieblingskind aus der Klasse 5b?

„Ich mag die ganze Klasse.“

Hatten Sie als Kind gute Noten?

„Ja hatte Ich.“

Haben Sie Kinder?

„Ja ich habe eine Tochter.“

Haben Sie mal ein Instrument gespielt, wenn ja welches?

„Ja, aber ich spiele mega schlecht.“

Wohnen Sie in einem Haus oder in einer Wohnung?

„Ich wohne in einer Wohnung.“

Haben Sie ein Haustier, wenn ja welches?


„Nein ich habe keine Haustiere.“

Was ist Ihr Sternzeichen?

„Mein Sternzeichen ist Schütze.“

Sind Sie verheiratet?

„Ja schon seid zwei Jahren.“



Wer ist eigentlich Herr Vehlow?


Herr Vehlow ist 22 Jahre alt, Student und arbeitet seit 2 1/2 Jahren hier an der Grundschule im Beerwinkel. Er ist durch Empfehlungen auf unsere Schule gekommen. Ihm gefällt die Schule sehr gut und von außen ist sie laut ihm ungefähr eine 6 von 10.

Er unterrichtet die Fächer Sport und Biologie.

Herr Vehlow ist in den Klassen Saph 2, Saph 6 und in der 6b. Er versteht sich sehr gut mit den anderen Lehrerinnen und Lehrern. Bevor er hier an der Schule arbeitete, hatte er kleinere Jobs. In der Woche arbeitet er ungefähr 14 Stunden hier. Er ist aktuell im 1. Master Semester. Sein längster Tag ist am Mittwoch.




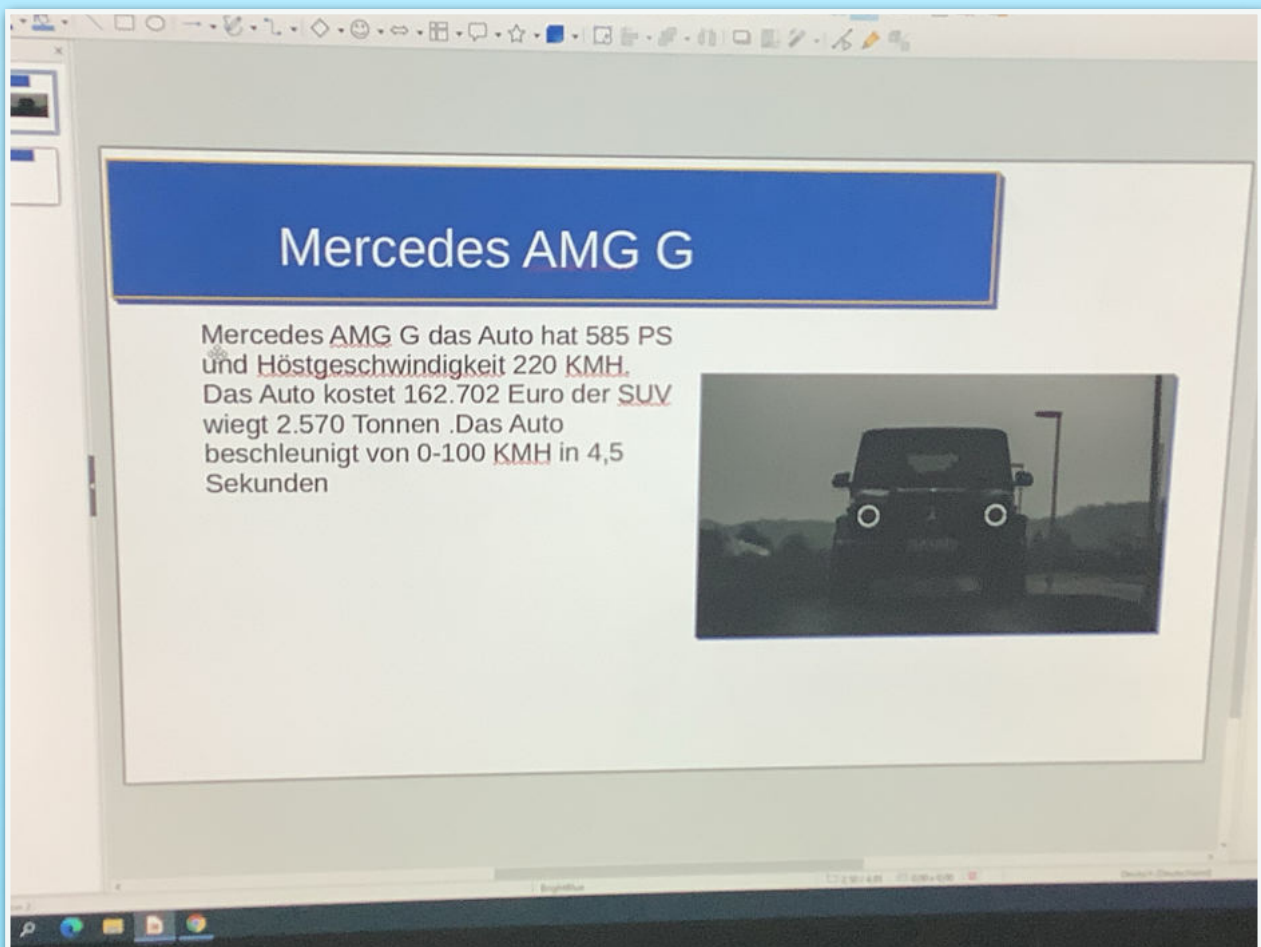
Hier seht ihr den Studententisch im Lehrerzimmer und das Fach von Herrn Vehlow



Der Computer SWP Kurs

Im **Computer SWP Kurs** arbeiten sie grad´ an Präsentationen mit dem Programm Libre Office Impress. Die Kinder suchen sich dafür ein Foto aus dem Internet und erstellen darüber einen Vortrag. Wenn man beispielsweise ein Auto auswählt nennt man den Preis, die Dauer von 0 auf 100 km/h, die PS Anzahl und so weiter... Die Kinder sind hier laut Herrn Praschko nicht besonders ruhig und undiszipliniert!

Hier ein Beispiel für eine Seite der Präsentation über ein Auto:




Der Erasmus SWP-Kurs

In dem Erasmus SWP-Kurs geht es um unseren Kontinent Europa.

Beispielsweise kochen die Kinder verschiedene Gerichte aus einem anderen Land oder beschäftigt sich mit Dingen, an die andere Leute glauben, wie Mythen oder Legenden. Ein Beispiel hierfür sind Trolle in Island.



In Island gibt es Menschen die an sie glauben. Es gibt besondere Trolle zum Beispiel Gryla, die in Island für den Weihnachtsmann gehalten wird.



Der Häkel-SWP-Kurs

In diesem Kurs sind 15 Schülerinnen und Schüler. Sie häkeln Spielzeuge und Lappen. Dafür benötigen sie eine Häkelnadel.

Hier eine kleine Anleitung zum Häkeln: Man nimmt einen halben Umschlag auf die Nadel. Dann sticht man in die nächste Masche. Als Nächstes nimmt man sich einen ganzen Umschlag und zieht ihn durch die Masche. Dann nimmt man nochmal einen ganzen Umschlag und zieht ihn durch eine Schlinge. Danach nimmt man sich noch einen ganzen Umschlag und zieht ihn durch alle Schlingen.




Der Schach SWP-Kurs

Der Schach SWP-Kurs macht laut den Kindern sehr viel Spaß. Sie lernen, wie man richtig Schach spielt. Es ist hier sehr ruhig, obwohl die Kinder gegeneinander spielen. Die Kinder wechseln nach der Niederlage den Gegner.


Hier ein paar Schachregeln:

- ❖ Die Bauern dürfen nur geradeaus gehen.
- ❖ Die Pferde laufen ein L.
- ❖ Der Läufer darf diagonal so weit wie er will laufen.
- ❖ Der Turm darf nur geradeaus, links, rechts oder nach hinten laufen.
- ❖ Die Dame darf sich so wie der Turm und der Läufer bewegen. Sie kann gerade und diagonal so weit laufen wie sie möchte.
- ❖ Der König kann immer nur einen Schritt laufen, dafür aber in alle Richtungen.



Ein saloppes 'Hallo' Am 11.11.21
"Laterne" zur
erinnerung für die
Klasse Saph 5

St. Martintag



Spandauer Staffellauf

Am 08.09.2021 sind die schnellsten Läufer der Grundschule im Beerwinkel gegen andere schnelle Läufer aus anderen Schulen angetreten.

Es war spannend und hat allen Spaß gemacht.

Die Läufer der GiB haben den zweiten Platz belegt.

Wir haben viele Kinder gefragt, wie sie sich gefühlt haben und alle waren aufgeregt oder nervös.



Was ist eigentlich Regen?

Wassertropfen, die vom Himmel fallen, nennt man Regen (oder auch Niederschlag).

Bei Kälte wird der Regen zu Hagel und Schnee, so wie jetzt hoffentlich bald im Winter.



Herbstmandala von Hatice und Kübra aus der 4d

Ein sehr tolles Mandala!

Alle Blätter, Äste, usw. sind aus dem Wald oder von Wiesen gesammelt worden.



Kürbisse

**Der Kürbis ist ein Alleskönner. Er leuchtet toll, er schmeckt lecker und er ist dazu auch unglaublich gesund. Schon vor 10.000 Jahren soll es ihn gegeben haben.
Er ist ein Fruchtgemüse.**




Was du mit deinen Freunden draußen/ drinnen machen kannst 🌙💕

Für draußen:

- ihr könntet Eis essen gehen
- ihr könntet verstecken oder fangen spielen
- ihr könntet auf eine Wiese gehen und turnen
- für die größeren Kinder: ihr könntet shoppen gehen
- ihr könntet Bubble-Tea trinken gehen

Für drinnen:

- ihr könntet eine Höhle mit Decken und Kissen bauen
- ihr könntet eine Übernachtungs-Party veranstalten
- ihr könntet Ausmalbilder ausdrucken und dann ausmalen
- für die größeren Kinder: ihr könnt ein Film gucken
- ihr könntet etwas zeichnen oder malen
- ihr könntet irgendwas leckeres zu essen machen



Fragen für Schülerinnen und Schüler

Bitte ankreuzen:

Hattet ihr schon mal ein schönes
Wochenende?

Habt ihr schon mal etwas Tolles in der Schule
erlebt?

Habt ihr mal in der Schule 🏫 geweint 😞?

Wart ihr in der letzten Zeit krank 🤒?

Wart ihr schon mal verliebt 🧐🧐?

Ja Nein

<input type="checkbox"/>	<input type="checkbox"/>
<input type="checkbox"/>	<input type="checkbox"/>
<input type="checkbox"/>	<input type="checkbox"/>
<input type="checkbox"/>	<input type="checkbox"/>
<input type="checkbox"/>	<input type="checkbox"/>

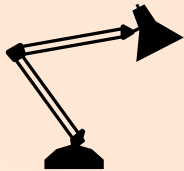



Rätsel Spaß!!!



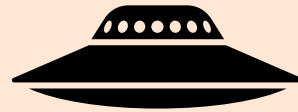
FA _E

A_F_



_A_P_

F



T_ _ _IS

E_ _



N_T_




Für das Lösungswort musst du alle Anfangsbuchstaben aufschreiben:


_ _ _ _ _ (Tipp: Ein Youtuber)

NARUTO!!!

Von Semi aus der 4d



Meine Katze und mein Kater



Steckbrief

Namen: Defne und Deniz

Rasse: Britisch

Alter: 4 Monate

Nahrung: Katzenfutter

Aussehen: orangene Augen, graues Fell und dunkle Streifen auf dem Schwanz

Besonderheiten: Sie verstecken sich hinter meinen Büchern und spielen mit meinen Oberteilen.



Schneeflocken

Im Winter liegt die Temperatur bei unter 0 Grad Celsius, wodurch es manchmal schneit. Wenn es schneit, fallen Schneeflocken auf die Erde. Diese bestehen meistens aus mehreren Schneekristallen. Man unterscheidet zwischen verschiedenen Schneekristall-Formen.



-Ein Schneemann-




**So kann man bei uns die
Pausen auch im Schnee
verbringen!!!**

**Schülerinnen und Schüler
der Klasse 5b**



Bastelei aus der Klasse Saph 4

Dieses schöne Dorf hat die Saph 4 im Kunstunterricht gebastelt. Unserer Schülerzeitung gefällt das sehr!



WINTERBILD NACHMALEN

Ihr braucht:

- schwarzes oder blaues Papier
- weißer Buntstift
- brauner Buntstift



Rehkopf

-gemalt am I-Pad von Martyna-



Ein leckeres Plätzchen-Rezept

Für zwei Bleche Plätzchen benötigt ihr:

- ★ 300 Gramm Mehl
- ★ 200 Gramm Margarine (zimmerwarm)
- ★ 100 Gramm Zucker
- ★ 1 Päckchen Vanillezucker
- ★ 1 Prise Salz

Für den Zuckerguss benötigt ihr:

- ★ 120g Puderzucker
- ★ 1 EL Zitronensaft
- ★ Ein paar Tropfen Wasser



Teig:

- ★ Als erstes müsst ihr alle Zutaten in eine Schüssel geben und mit einem Mixer mischen. Der Teig muss dann für ungefähr 30 Minuten kalt gestellt werden.
- ★ Dann könnt ihr den Plätzchenteig auf einer mit Mehl bestreuten Fläche ausrollen und mit Ausstechformen eurer Wahl ausstechen.
- ★ Als letztes müsst ihr die Plätzchen auf ein Backblech legen, auf dem Backpapier ist und für ungefähr 10 Minuten bei 180 Grad backen.
- ★ Nach dem Abkühlen könnt ihr die Plätzchen nach Lust und Laune mit Zuckerguss, Schokolade oder Streuseln verzieren!

Zuckerguss:

- ★ Zuerst müsst ihr den Puderzucker in einer Schüssel sieben, damit er schön fein ist.
- ★ Danach rührt ihr den Zitronensaft unter, bis eine cremige Konsistenz entsteht.
- ★ Zum Schluss könnt ihr noch Lebensmittelfarbe hinzufügen und die Plätzchen damit dekorieren.

Weihnachtsschmuck

Viele Anhänger am Weihnachtsbaum haben eine Bedeutung. Weihnachtssterne aus Stroh, Pergamentpapier und viele andere Materialien erinnern Christen an den Stern von Bethlehem. Oft prangt ein besonders großer Stern an der Spitze des Tannenbaum's. Auch kleine Figuren kannst du an vielen Bäumen finden.



Sinem Kl.6c
Grundschule im Beerwinkel



M A R R

X M A S



MEIN WUNSCHZETTEL


















Wann ist Silvester?

Silvester ist der letzte Tag des Jahres, der 31 Dezember. Auf ihn folgt der 1. Januar, der erste Tag im nächsten Jahr.

Am Silvestertag wird in vielen Ländern gefeiert.

Der Name Silvester stammt vom Papst Silvester, der vor rund 1700 Jahren lebte.

Er starb am einem 31 Dezember. Der Papst ist der Chef einer katholischen Kirche.



**Sinem Kl.6c
Grundschule im Beerwinkel**

Was ist ein Glückskeks?

Nach dem Essen im China-Restaurant bekommt man oft einen Glückskeks.

Das ist ein leckeres Gebäckstück mit Knick, in dem eine kleine Botschaft versteckt ist.



Informationen über Schildkröten 🐢

Welche Farbe hat eine Sumpfschildkröte?

- Diese Sumpfschildkröte hat einen dunkelbraunen bis fast schwarzen Panzer. Unverkennbares Merkmal im Gegensatz zu anderen Schildkrötenarten ist der gelbe Strich über dem Panzer. Der Kopf ist gelblich bis orange und hat gelbe Streifen

So alt können Schildkröten werden:

- Europäische Landschildkröten werden bis zu 70 Jahre alt. Seychellen-Riesenschildkröten schaffen auch 100 Jahre.

Welche Farben können Schildkröten sehen?

- Ihr Sehvermögen ist vorwiegend auf weites Sehen eingestellt. Daher können sie besonders leuchtende Farben (besonders Rottöne) selbst aus großer Entfernung ausmachen.

Welche Farbe hat eine griechische Landschildkröte?

- Der Rückenpanzer der Griechischen Landschildkröte ist oval und oliv bis gelb, mit kontrastreichen schwarzen Flecken



Was ist ein K-Pop Heart?

Das K-Pop Herz ist das Symbol von koreanischen oder japanischen Sängerinnen und Sänger, sowie Tänzerinnen und Tänzern.

So zeigen sie ihren Fans, dass sie willkommen sind. Nicht nur K-Pop- sondern auch manche Pop-Stars zeigen ihren Fans diese Symbole.



Vorschau von unserer Schülerzeitung



Es erwarten euch in der nächsten Ausgabe weitere Nachrichten, die unsere Schule betreffen, wie z.B. **Aktionen von Klassen**, weitere **SWP-Infos**, interessante Artikel über **spannende Themen**, **Interviews mit weiteren Lehrerinnen und Lehrern**, **knifflige Rätsel**, gemalte **Bilder** und vieles mehr...

Das Team der Schülerzeitung



Marlon, 5a



Lea, 5b



Martyna, 5b



Nicole, 5b



Ecrin, 5d



Hala, 5d



Sana, 5d



Erik, 6b



Mahdi, 6b



Sirin, 6b



Anas, 6c



Miraç, 6c



Marina, 6c



Sinem, 6c



Nabil, 6c



Denise, 6d



Pia, 6d

**Vielen Dank
für's Lesen!**